

HAUFE.  
TALENT

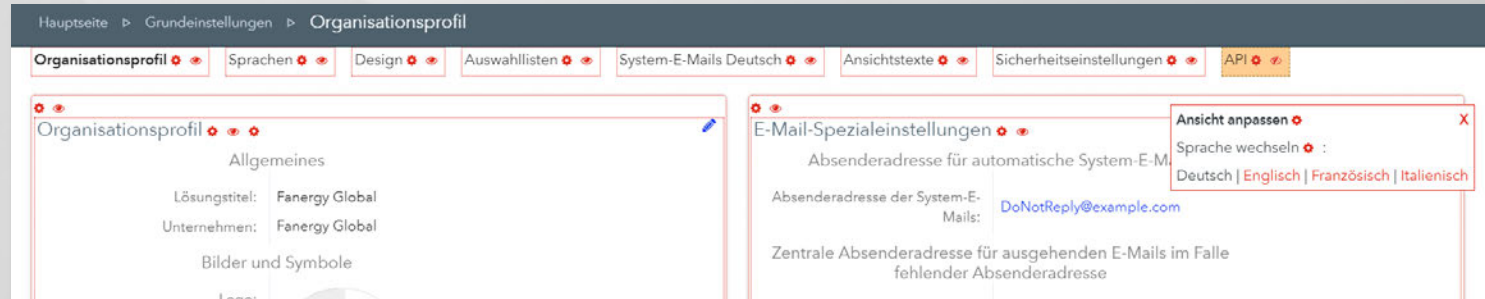
StepStone

# Aktivierung von StepStone Quick-Apply über die Haufe Talent API

---

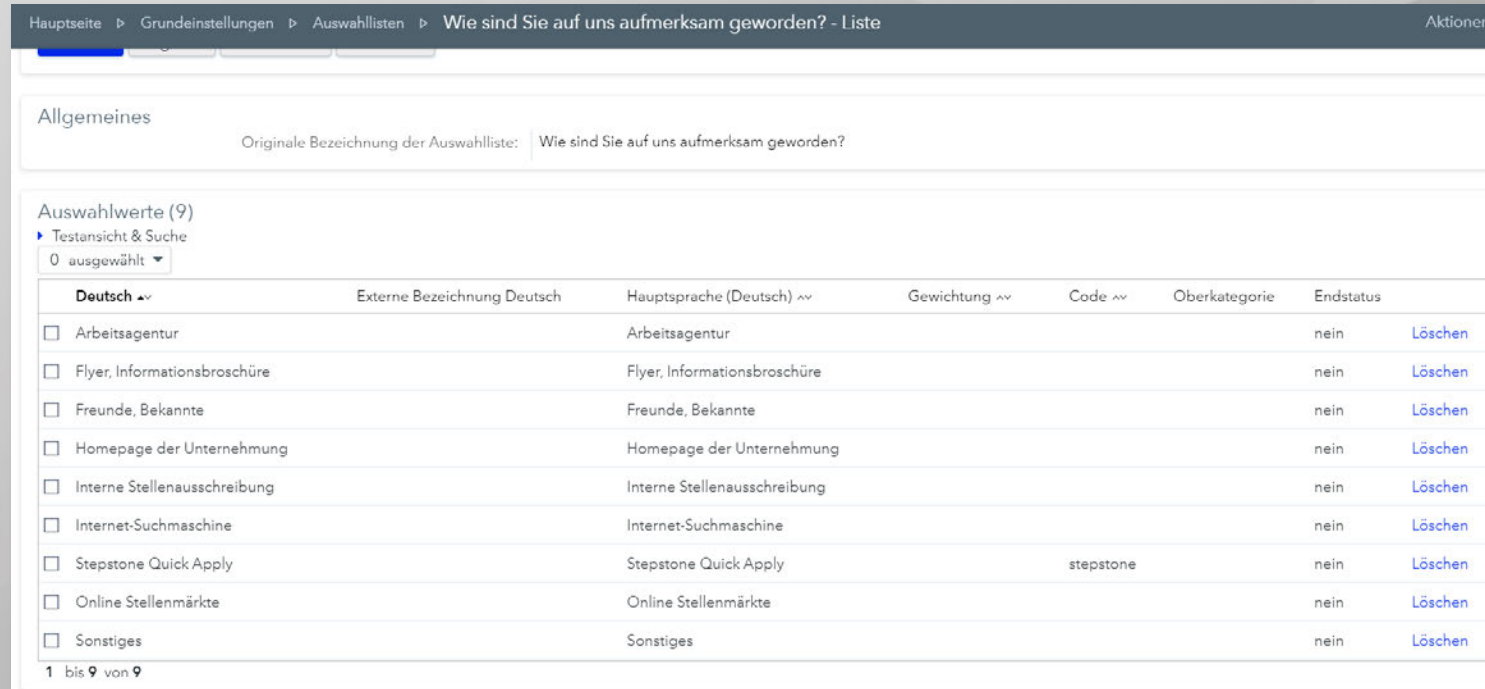
# Vorausgesetzte Konfiguration

Reiter "API" ist eingeblendet



Pfad in der Lösung: /Administration/Show?CustomerWebConfigMode=active

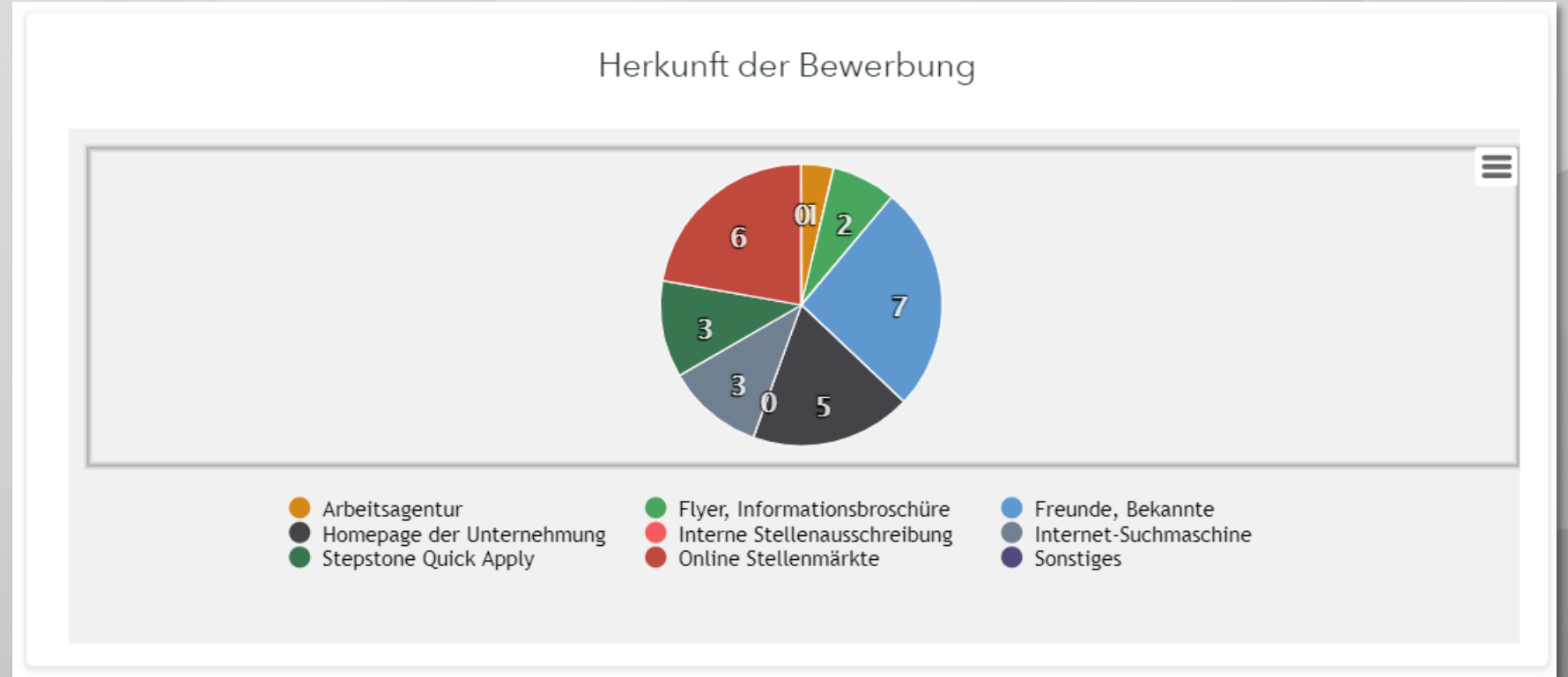
Auswahlliste 14 enthält einen Eintrag mit Code „stepstone“



Pfad in der Lösung: /Administration/Dropdown/14/Profile

# Vorausgesetzte Konfiguration

Dashboard „Herkunft der Bewerbung“ ist eingeblendet



Einbindung z.B. auf der Hauptseite: /DashboardCF/51/[LangID]

# Schritt 1

StepStone fordert in der API-Partner-Lösung Zugriff auf die Endpunkte der Kundenlösung an.

Kunden-ID :

Zugang zu Endpunkten anfordern :

- GET /positions/{positionId}/logo
- GET /positions/{positionId}/logo/{fileId}
- GET /positions/{positionId}/relationships/applicants
- GET /positions/{positionId}/relationships/branch-office
- GET /positions/{positionId}/relationships/creator
- GET /positions/{positionId}/relationships/deputy-hr-managers
- GET /positions/{positionId}/relationships/deputy-managers

5 ausgewählt

- POST /applications**
- POST /auth/token**
- POST /persons**
- GET /positions**
- GET /positions/{positionId}**

Die Kunden-ID ist die Nummer, die Sie in der URL Ihrer Haufe Talent Management finden:  
[https://recruitingapp-\[Kunden-ID\].\(de\).umantis.com](https://recruitingapp-[Kunden-ID].(de).umantis.com)

## Schritt 2

Der angeforderte Zugriff auf die Endpunkte kann bewilligt oder abgelehnt werden.

Wird der angeforderte Zugriff abgelehnt, wird die gesamte Anfrage gelöscht und muss erneut von StepStone angefordert werden.

The screenshot shows the HAUFÉ Partner API Konto management interface. The breadcrumb trail is: Hauptseite > Grundeinstellungen > API > Partner API Konto. The main menu includes: Organisationsprofil, Sprachen, Design, Auswahllisten, System-E-Mails Deutsch, Ansichtstexte, Sicherheitseinstellungen, and API (selected). The page title is "Partner API Konto".

Below the title, there is a section "Partner Zugang zu API Endpunkten erlauben (1)" with a search filter "Suche nach". A table lists the requested endpoints:

Partner Konto Login	Angeforderte Endpunkte	Zugelassene Endpunkte	
91002683-partner-api-demo-fu66f-b2a	GET /positions, GET /positions/{positionId}, POST /applications, POST /auth/token, POST /persons, POST /positions, POST /positionsAsync		<a href="#">Accept</a> <a href="#">Decline</a>

At the bottom of the table, it says "1 bis 1 von 1".

A confirmation dialog is overlaid on the screen, asking: "Sind Sie sicher, dass Sie die Endpunkte akzeptieren möchten?". It displays the "Partner Konto Login : 91002683-partner-api-demo-fu66f-b2a" and provides two buttons: "Accept" (with a checkmark) and "Abbrechen".

Pfad in der Lösung: /Administration/API

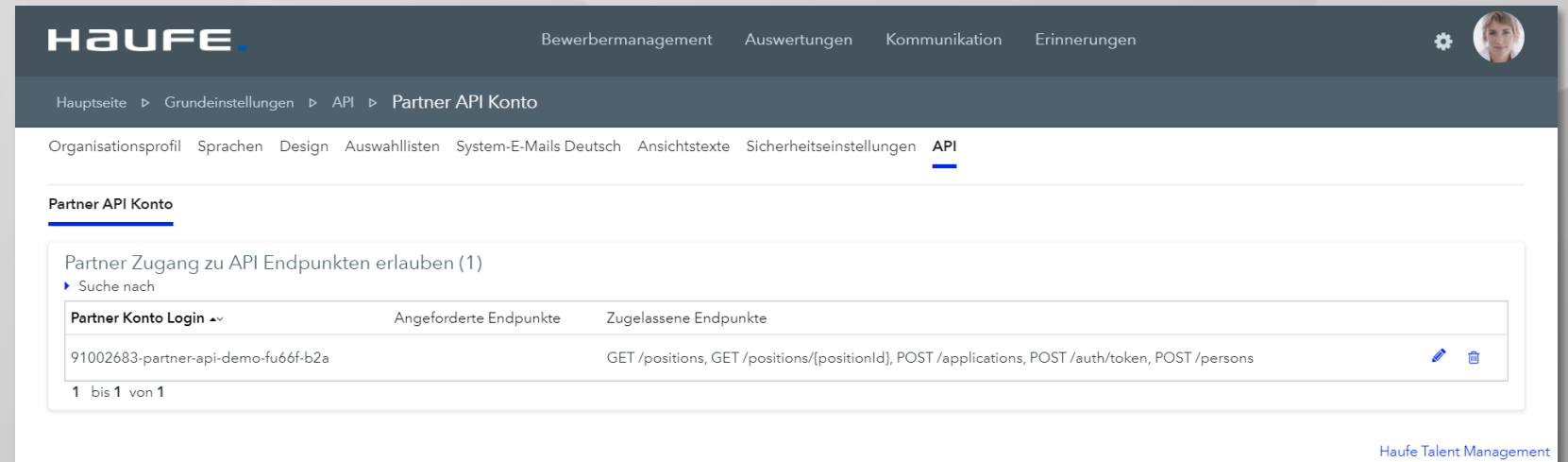
## Schritt 3

Das war's!

StepStone hat nun Zugriff auf die angefragten Endpunkte.

Diese werden in der Spalte „zugelassene Endpunkte“ aufgeführt.

Der Zugriff kann mit dem Bleistift-Symbol angepasst werden (Endpunkte entfernt oder hinzugefügt) oder mit dem Mülleimer gelöscht werden.



The screenshot shows the HAUFEdashboard interface. The top navigation bar includes 'Bewerbermanagement', 'Auswertungen', 'Kommunikation', and 'Erinnerungen'. The breadcrumb trail is 'Hauptseite > Grundeinstellungen > API > Partner API Konto'. The main content area is titled 'Partner API Konto' and contains a section 'Partner Zugang zu API Endpunkten erlauben (1)'. Below this is a table with columns for 'Partner Konto Login', 'Angeforderte Endpunkte', and 'Zugelassene Endpunkte'. A single entry is shown for the account '91002683-partner-api-demo-fu66f-b2a' with the endpoints 'GET /positions, GET /positions/{positionId}, POST /applications, POST /auth/token, POST /persons'. A pencil icon indicates that the access can be modified.

Partner Konto Login	Angeforderte Endpunkte	Zugelassene Endpunkte
91002683-partner-api-demo-fu66f-b2a		GET /positions, GET /positions/{positionId}, POST /applications, POST /auth/token, POST /persons

1 bis 1 von 1

# Sie haben Fragen?

---

Wenden Sie sich gerne an das StepStone Quick-Apply Team unter:

**[quickapply@stepstone.de](mailto:quickapply@stepstone.de)**

---